

AUTOA

LINE 自動相簿軟體

使用須知



Windows 7 或 8 或 10  
或 11 的電腦中先安裝



# 請下載正確 LINE 版本

LINE




Life on LINE 通訊軟體 服務總覽

<https://line.me/zh-hant>

# Life on LINE

LINE始終陪伴在你身旁。

LINE 下載

Scroll



# https://autoa.blueeyes.tw



The screenshot shows the homepage of the AUTOA website. At the top, there is a navigation bar with social media links (LINE, FB, IG, WEB) and a '推薦' (Recommend) dropdown. The main header includes the AUTOA logo and a menu with items like '新手指南', '免費版', '專業版', '成效', '用途', '使用教學', '常見問題', and '套餐'. Below the header, a banner reads '免費下載 LINE 自動相簿軟體' with a breadcrumb trail '首頁 / 免費版 / 下載'. The main content area features a blue thumbs-up icon and the text '下載免費的 LINE 自動相簿機器人', followed by a Windows logo and '安裝在 Windows 7/8/10/11 電腦'. A paragraph explains the software's purpose: to automate sending photo albums on LINE. Another paragraph mentions the free license and the presence of ads. A large red button with a download icon and the text '下載免費的 LINE 自動相簿機器人' is prominently displayed. Below the button, it specifies 'WINDOWS ONLY. 請在微軟視窗作業系統安裝使用' and provides a link for Win 7/8 users to download .NET Framework 4.

LINE | FB | IG | WEB | 推薦

自動化行銷機器人 | 繁體中文

AUTOA

新手指南 免費版 專業版 成效 用途 使用教學 常見問題 套餐

免費下載 LINE 自動相簿軟體

首頁 / 免費版 / 下載

👍 下載免費的 LINE 自動相簿機器人

🖥️ 安裝在 Windows 7/8/10/11 電腦

有感於在 LINE 裡擁有眾多朋友，每次都要一筆一筆傳送相簿，手指頭會非常痠。因此，懶惰的我們利用閒暇時間，開發了 LINE 自動相簿機器人(AUTOA)，讓閒置中的電腦（像是晚上睡覺時）可以代為自動傳送相簿。

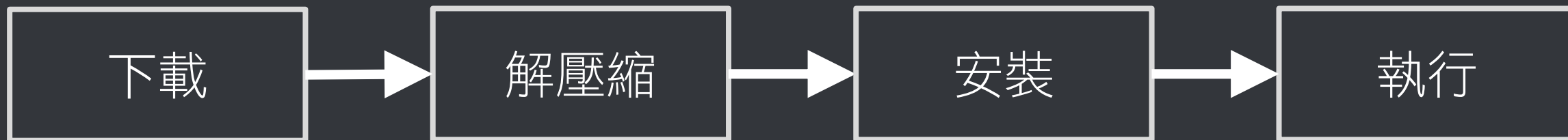
身為網路鄉民之一員，我們秉持著自由開放與互助分享的精神，將這套軟體免費授權給大家使用。軟體內會出現我們朋友的廣告，點一下就可以開始使用 LINE 自動相簿機器人軟體了。

📄

📄 下載免費的 LINE 自動相簿機器人

🖥️ WINDOWS ONLY. 請在微軟視窗作業系統安裝使用

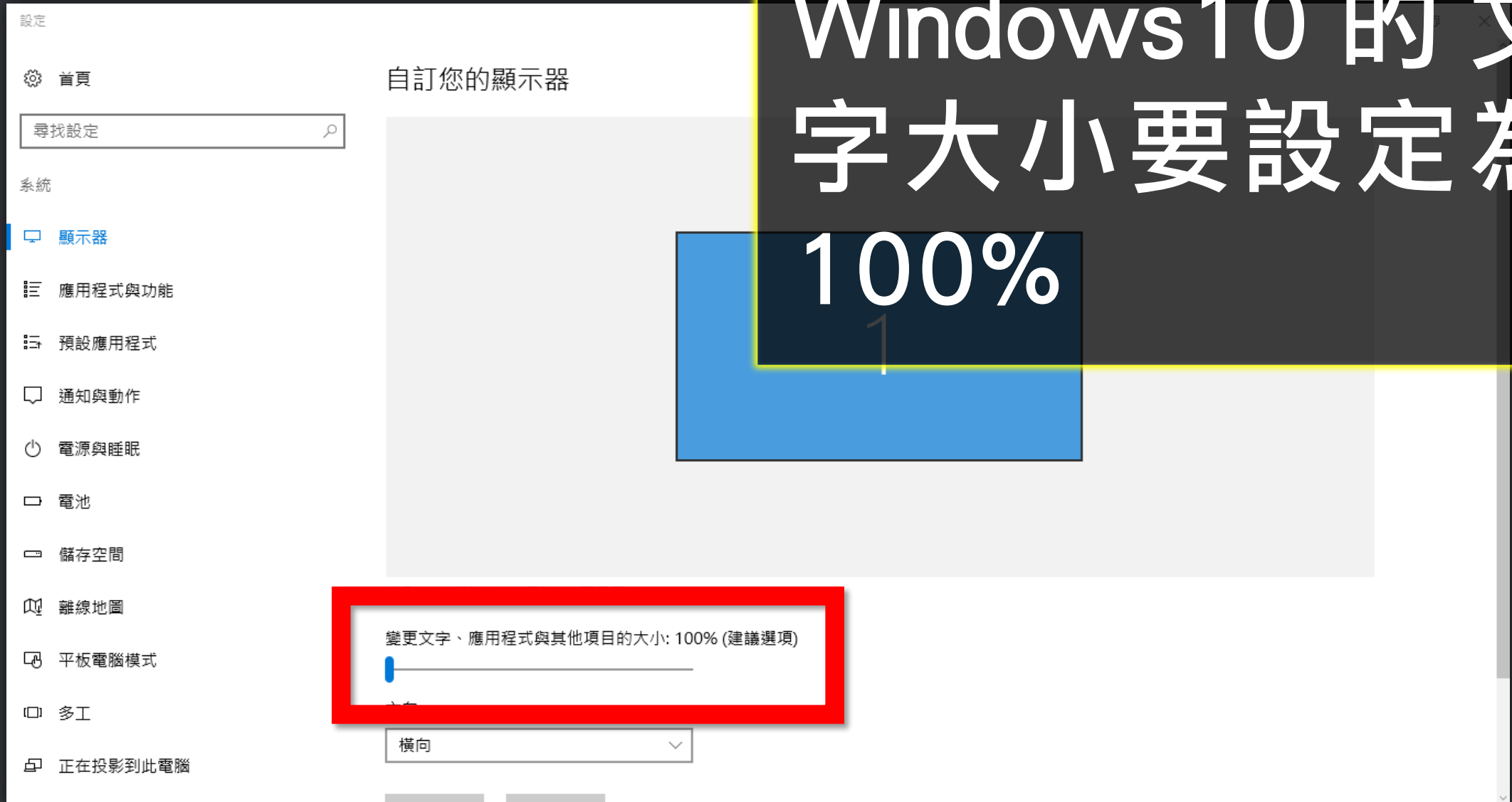
Win 7/8 電腦請先點擊安裝 .NET Framework 4





# Windows 10 的文字大小要設定為

# 100%





控制台首頁

調整解析度

校正色彩

變更顯示器設定

調整 ClearType 文字

設定自訂文字大小 (DPI)

### 讓螢幕上的內容更容易閱讀

選擇下列其中一個選項，就可以變更螢幕上文字及其他項目的大小。若只要暫時放大螢幕的某個部分，請使用 [\[放大鏡\]](#) 工具。

小 - 100% (預設)(S)

中(M) - 125%

大(L) - 150%

預覽

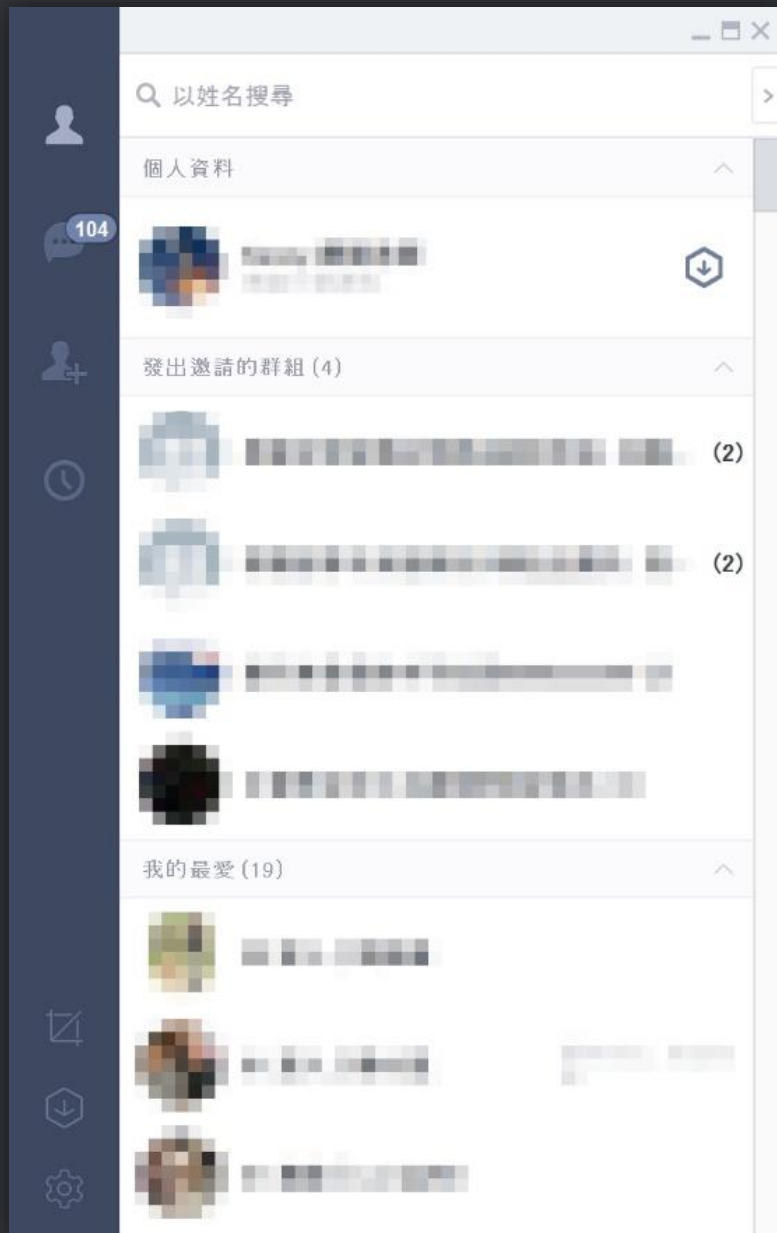
Windows 7 的文字  
大小要設定為  
100%

套用(A)

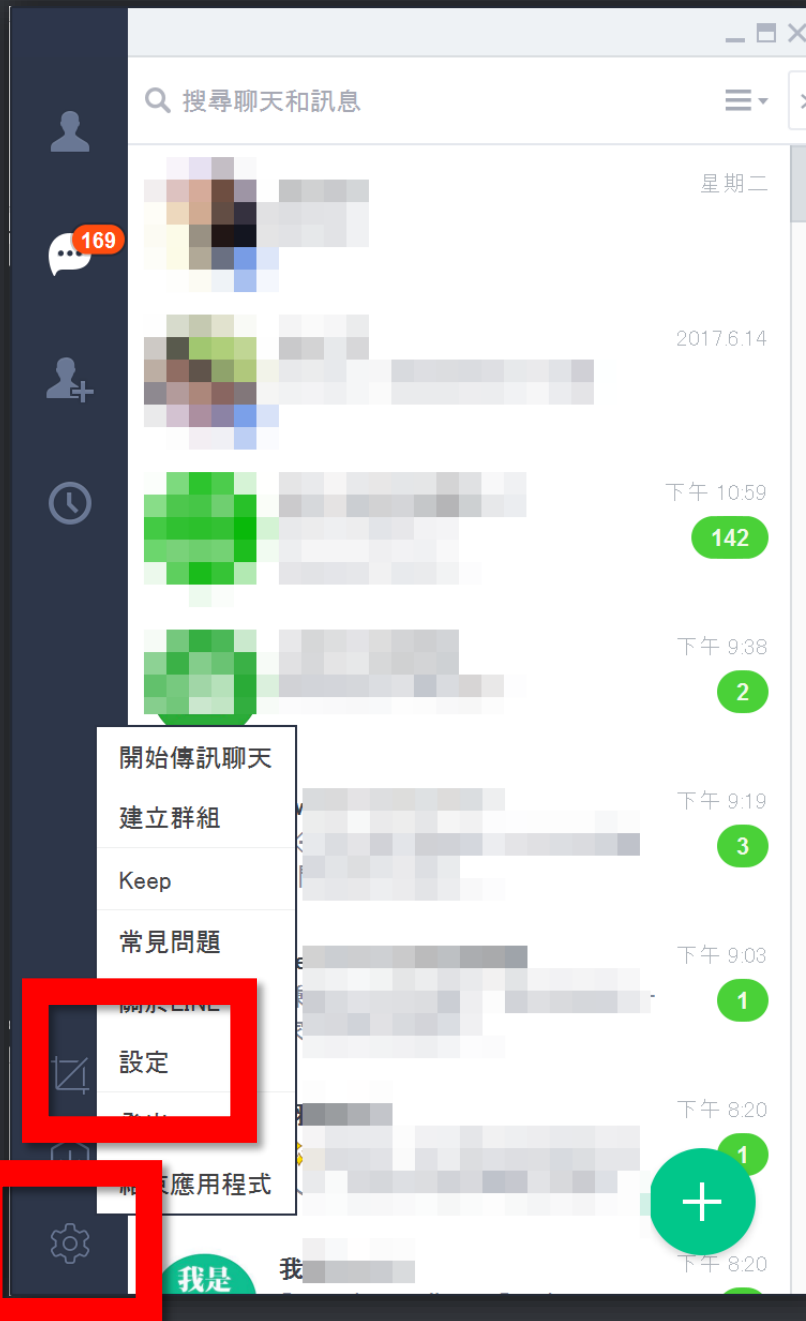
接著是 Windows 7  
或 8 或 10 的使用者  
要注意的事



如果LINE的右側聊天室有打開，請點擊紅框箭頭關閉



關閉後如現在畫面所示，右側聊天室必須關閉



# 設定

## 基本設定

提醒

聊天

來電


好友管理

動態消息

Keep

進階設定

關於LINE



姓名

狀態消息

用戶ID

電子郵件帳號

我的資訊



主頁 | Keep

## 語言設定

繁體中文

## 畫面尺寸

100%

## 登入設定

自動登入

於Windows開機時自動啟動

基本設定中的畫面尺寸，請選擇100%，一定要100%

# 設定

基本設定

提醒

聊天

來電

好友管理

動態消息

Keep

進階設定

關於LINE

聊天 字體設定僅適用於聊天室。

字體 預設字體

大小 普通

傳訊方法 Enter

## 關鍵字提醒

當未讀訊息包含這些關鍵字時，將會傳送提醒。

已登錄的關鍵字數量 0 / 20

+ 新增關鍵字

自動建議貼圖 當您輸入訊息時，將會自動建議您符合的表

啟用自動建議

語言

新增語言

English

繁體中文

日本語

Español

傳訊方式不要用  
Alt+Enter，要  
設定成 Enter

# 接著是 Windows XP 的使用者要注意的事





設定

基本設定

提醒

聊天

來電

好友管理

動態消息

Keep

進階設定

關於LINE



姓名

狀態消息

用戶ID

電子郵件帳號

我的資訊

主頁 | Keep

登入設定

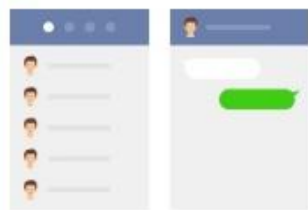
自動登入

於Windows開機時自動啟動

聊天室檢視選項 聊天室將顯示於個別視窗。

個別視窗

單一視窗



聊天室檢視選項，請設定為個別視窗，不是單一視窗



基本設定中的畫面尺寸，請選擇100%，一定要100%

# 設定

基本設定

提醒

聊天

來電

好友管理

動態消息

Keep

進階設定

關於LINE

聊天 字體設定僅適用於聊天室。

字體 預設字體

大小 普通

傳訊方法 Enter

Enter

Alt + Enter

Enter

關鍵字提醒

當未讀訊息包含這些關鍵字時，將會傳送提醒。

已登錄的關鍵字數量 0 / 20

+ 新增關鍵字

自動建議貼圖 當您輸入訊息時，將會自動建議您符合的表情或貼圖。

啟用自動建議

語言

新增語言

English

日本語

繁體中文

Español

傳訊方式不要用  
Alt+Enter，要  
設定成 Enter

# 最低電腦等級如下：

- 1). 處理器：Intel Core i5
- 2). 記憶體：8GB RAM
- 3). 硬碟：SATA III 500GB
- 4). 作業系統：Windows 7

使用本軟體時，除了同時開啟  
LINE 電腦版外，請關閉其他應用  
軟體。

因傳送相簿需要時間，為避免程式執行時受干擾而中斷，請關閉 Windows 背景排程工作，像是磁碟重組、定時掃毒、硬體檢查、Windows 或其他軟體自動更新等。

如果你無法用多台電腦多個LINE帳號發送的話，建議你可以花點時間將LINE好友更名，藉由排序分成不同類別，並且每分類在第一個好友名字中註記這類好友數量。做好分類，發送時會更得心應手。





序號已經輸入甲筆電，但又購買乙筆電，請問能換電腦嗎？

可以的。你可以在舊電腦 AUTOA 軟體的關於 → 反註冊解除序號綁定，然後在新電腦中重新註冊。



序號弄丟了，請問能重新申請嗎？

可以的。請電話或 LINE 告訴我們您當初購買時登記的 email，我們會重新將序號寄至您的 email。

任何問題，歡迎至討論區發問